

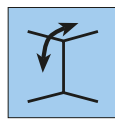
产品优势



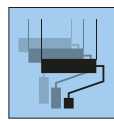
不含PVC



不燃



适用于墙壁
和天花板



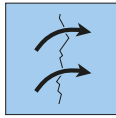
可多次涂刷



透气



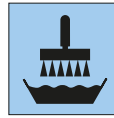
抗冲击



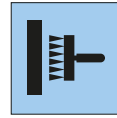
抗开裂



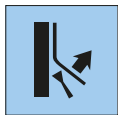
无需浸胶时间



厚重型墙纸胶



墙面涂胶
工艺



容易揭除

铺贴方法



1.去除旧墙纸及涂料。粗糙不平的基层需用石膏进行平整。吸收性特别强的基层需用不含溶剂的基膜处理。



2a.使用涂胶机无需浸胶时间 或者



2b.使用墙面涂胶工艺无需浸胶时间即可铺贴。



3.墙纸幅面平接铺贴。



4.使用毛刷或软橡胶滚压平墙纸幅面，但无需刮胶，溢出的胶液要及时用海绵擦干净。



5.天花板、踢脚板、窗户等处多余的部分使用壁纸刀及压板裁切。



6.在阴角处裁开，阳角处建议裁开粘贴，也可包卷粘贴。



7.墙纸完全干燥后使用高品质乳胶漆涂刷2遍面漆即可。



8.之后如需翻修，墙纸可整幅轻易揭除。